

H1/24

Factsheet

Stand 31. Juli 2024

Unternehmensprofil

Krones bietet Maschinen und Anlagen für die Abfüll- und Verpackungstechnik sowie für die Getränkeproduktion an. Innovative Digitalisierungs- und Intralogistik-Lösungen komplettieren unsere Produktpalette. Kunden von Krones sind Brauereien und Getränkehersteller sowie Unternehmen aus der Nahrungsmittel-, Chemie-, Pharma- und Kosmetikindustrie. Wichtiger Bestandteil des Geschäftsmodells von Krones sind Service-Leistungen.

Warum die Krones Aktie ein attraktives Investment ist

- Krones ist Markt- und Technologieführer
- Krones ist auf stabil wachsenden Märkten tätig
- Krones steigert seine Profitabilität
- Krones verfügt über ein starkes Servicegeschäft
- Krones ist international sehr gut aufgestellt
- Krones schafft nachhaltig Werte

Krones in Zahlen

		01.01.–30.06. 2024	Veränderung ggü. Vorjahr	01.01.–31.12. 2023	01.01.–31.12. 2022	01.01.–31.12. 2021	01.01.–31.12. 2020
Umsatz	Mio. €	2.556	+10,1%	4.721	4.209	3.635	3.323
Auftragseingang	Mio. €	2.793	+0,3%	5.377	5.783	4.316	3.307
Auftragsbestand zum 30.06.	Mio. €	4.359	+10,9%	4.122	3.466	1.893	1.211
EBITDA	Mio. €	256	+15,7%	457	373	313	133
EBITDA-Marge	%	10,0	+0,5 PP*	9,7	8,9	8,6	4,0
EBIT	Mio. €	179	+24,7%	291	230	171	-41
EBT	Mio. €	186	+15,3%	311	242	177	-37
EBT-Marge	%	7,3	+0,4 PP*	6,6	5,8	4,9	-1,1
Konzernergebnis	Mio. €	135	+11,2%	225	187	141	-80
Ergebnis je Aktie	€	4,27	+11,1%	7,11	5,92	4,47	-2,52
Investitionen in Sachanlagen und immaterielle Vermögenswerte	Mio. €	72	+12,4 Mio. €	163	118	105	94
Free Cashflow	Mio. €	-58,4	+187,3 Mio. €	-101	371	203	221
Nettoliquidität zum 30.06.**	Mio. €	291	-33,6 Mio. €	445	670	378	185
Eigenkapitalquote zum 30.06.	%	38,5	+0,8 PP*	38,3	38,3	39,8	39,4
ROCE	%	18,8	+1,5 PP*	16,3	14,1	10,0	-2,2
Working Capital/Umsatz***	%	17,4	+0,2 PP*	17,8	19,0	24,8	28,3
Beschäftigte am 30.06.							
Weltweit		19.534	+1.788	18.513	17.164	16.303	16.736
Inland		10.861	+524	10.654	10.130	9.821	10.364
Ausland		8.673	+1.264	7.859	7.034	6.482	6.372

*PP=Prozentpunkte **liquide Mittel abzüglich Bankschulden ***Durchschnitt der vergangenen 4 Quartale

Segment Abfüll- und Verpackungstechnologie

In dem mit Abstand größten Segment bietet Krones Maschinen und Anlagen an, mit denen Kunden ihre Produkte abfüllen, etikettieren, verpacken und transportieren. Teil des Segments sind auch Maschinen und Anlagen, auf denen Preforms und PET-Behälter hergestellt sowie gebrauchte Kunststoffflaschen zu lebensmitteltauglichem Rezyklat verarbeitet werden (PET-Recycling). Zudem ist das Servicegeschäft wichtiger Teil des Segments.

	2023	2022
Umsatz (Mio. €)	3.924,8	3.497,3
EBITDA (Mio. €)	402,3	332,7
EBITDA-Marge (%)	10,3	9,5

Segment Prozesstechnologie

In diesem Segment bietet Krones Maschinen und Anlagen an, mit denen Bier, Softdrinks, Fruchtsäfte, Milch- und Milchwischgetränke sowie alternative Proteine hergestellt und behandelt werden. Neben der Wasseraufbereitung sind das Komponentenangebot der Marken Evoguard und Ampco Pumps sowie das Servicegeschäft ebenfalls Teil des Segments »Prozesstechnologie«.

	2023	2022
Umsatz (Mio. €)	453,3	367,5
EBITDA (Mio. €)	34,7	20,4
EBITDA-Marge (%)	7,7	5,5

Segment Intralogistik

Seit 2022 berichtet Krones über das Intralogistik-Geschäft als drittes Segment. Unter dem Dach der Tochter System Logistics bietet Krones in diesem Segment die Planung und Konstruktion von vollautomatischen Lager-, Kommissionier- und Materialflusssystemen mit Hochgeschwindigkeits-Zubringern, Transporteuren und fahrerlosen Transportsystemen an. Darüber hinaus sind Servicedienstleistungen Teil des Segments.

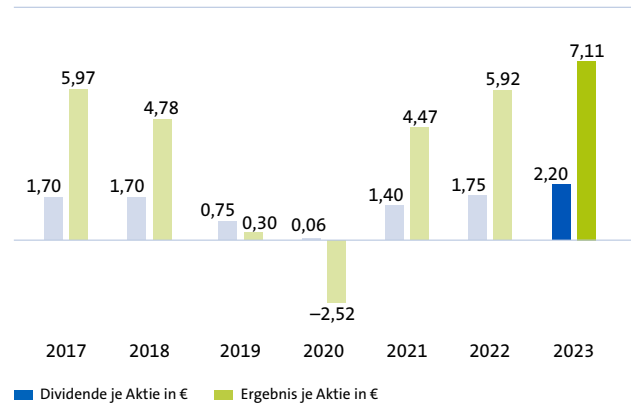
	2023	2022
Umsatz (Mio. €)	342,6	344,5
EBITDA (Mio. €)	20,3	20,2
EBITDA-Marge (%)	5,9	5,9

Umsatz nach Regionen 2023

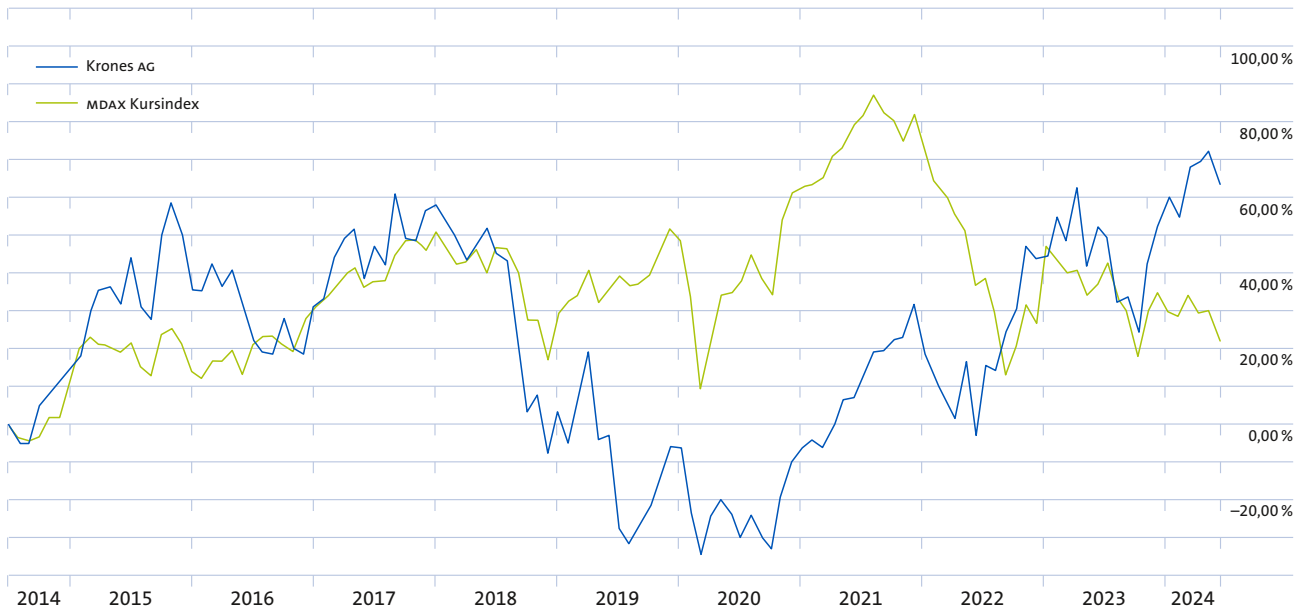
	2023	
	in Mio.€	%*
Deutschland	452,4	9,6
Mitteleuropa (ohne Deutschland)	265,1	5,6
Westeuropa	617,1	13,1
Osteuropa	196,5	4,2
Zentralasien	43,1	0,9
Mittlerer Osten/Afrika	445,9	9,4
Asien/Pazifik	682,0	14,4
China	349,8	7,4
Nord- und Mittelamerika	1.193,7	25,3
Südamerika/Mexiko	475,2	10,1
Gesamt	4.720,7	100,0

* Anteil am Gesamtumsatz

Ergebnis und Dividende je Aktie



Wertsteigerung der Krones Aktie im 10-Jahres-Vergleich zum MDAX Kursindex 01.07.2014 bis 30.06.2024 in %

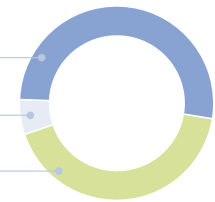


Daten zur Krones Aktie

Aktienanzahl	31.593.072
Wertpapierkennnummer	633500
ISIN	DE 0006335003
XETRA-Kürzel	KRN
Indexzugehörigkeit	MDAX
Marktkapitalisierung zum 30.06.2024	3,70 Mrd. €
Kurs am 30.06.2024	117,20 €

Aktionärsstruktur (Stand 30.06.2024)

Familie Kroneser Konsortium GbR 51,9 %
 Familie Schadeberg 5,8 %
 Sonstige 42,3 %



Finanzkalender

05.11.2024 Quartalsmitteilung zum 30. September 2024

Unternehmensziele 2024

	Prognose für 2024	Ist-Wert 6M 2024
Umsatzwachstum	9–13%	10,1%
EBITDA-Marge	9,8–10,3%	10,0%
ROCE	17–19%	18,8%

Kontakt Investor Relations

Olaf Scholz, Leiter Investor Relations
 olaf.scholz@krones.com
 Tel. +49 9401 70-1169

Mittelfristziele bis 2028

Umsatz	≈ 7,0 Mrd. €
EBITDA-Marge	11%–13%
ROCE	> 20%